

Ako sa registrovať do hry



Návod na prihlásenie sa do hry (pre študenta aj učiteľa):

Kde nájdete kód?


Na poslednej strane SB/TB nájdete návod k registrácii do online hry Our Discovery Island.

V stierateľnom políčku sa nachádza kód, ktorý Vám umožní registrovať sa do hry.

Tento prístupový kód môžete použiť **len jedenkrát**.

Ako sa registrovať?

- Choďte na www.ourdiscoveryisland.com.
- Kliknite na tlačítko **New User**.
- Nasledujte inštrukcie, ktoré sa objavia na Vašej obrazovke a vyplňte registračný formulár.



Acces code: nájdete na zadnej strane SB/TB po zotretí strieborného pola.

User name: jedná sa o užívateľské meno, ktoré by malo byť unikátne a je na Vás, aké si zvolíte.

Password: heslo podľa Vašej voľby, ktoré by malo mať min. 6 znakov bez medzier a symbolov.

Password hint: pomôcka k Vášmu kódu, ktorá Vám má pomôcť, ak by ste svoje heslo zabudli. Zvoľte si ho podľa Vášho uváženia.

Parent's email adress: (email rodičov) na tento email budú zasielané prihlasovacie údaje.

Class ID: tento kód dá učiteľ študentovi, aby sa mohol prihlásiť do jeho triedy.

The screenshot shows a web browser window displaying the registration page for 'Our Discovery Island'. The page has a purple header with the Pearson logo and the tagline 'ALWAYS LEARNING'. The main content area is orange and contains a registration form with the following fields:

- User name: avatar
- Password: 6 or more characters: *****
- Please retype your password: *****
- Access code: BT67XULRZCT
- Full name: Alena Nová
- Password hint: jméno babičky
- Teacher's e-mail: nova@gmail.com
- Please confirm your e-mail: nova@gmail.com
- Country: Czech Republic

There are 'Back' and 'Register' buttons at the bottom of the form. Below the form, there are links for 'NEED HELP?' and a 'Download the NEW Phonics Trainers iPhone app NOW!' banner. The browser's address bar shows 'www.ourdiscoveryisland.com/base.php' and the system tray at the bottom indicates the date and time as 15:30 on 17.9.2013.


Návod pre učiteľa k získaniu ID triedy:

- Učiteľ sa môže registrovať na www.ourdiscoveryisland.com/teachers.
- Na tejto stránke učiteľ získa ID triedy, aby mohol triedu sledovať.
- Môžete si vytvárať nové triedy a študentom vždy zadať ID ich skupiny.

Our Discovery Island - Pro x
 prs.elt.pearson-intl.com/en/auth/login

Tato stránka je v jazyce **angličtina** Chcete ji přeložit? Přeložit Ne

PEARSON ALWAYS LEARNING



Log in

Please use your log in details

User name:

Password:

Remember me

Log in

Options

- ★ Password reminder

NEED HELP?


15:31 17. 9. 2013

Our Discovery Island - Pro x
 prs.elt.pearson-intl.com/en

Přejete si, aby aplikace Google Chrome uložila vaše heslo? Uložit heslo Nikdy v případě těchto stránek

Tato stránka je v jazyce **angličtina** Chcete ji přeložit? Přeložit Ne



PEARSON ALWAYS LEARNING



Welcome, Ucitel Odi ([log out](#))

Overview

Give the Class ID to your pupils.

Class ID	Name	Description
7128	prvni A	 

Options

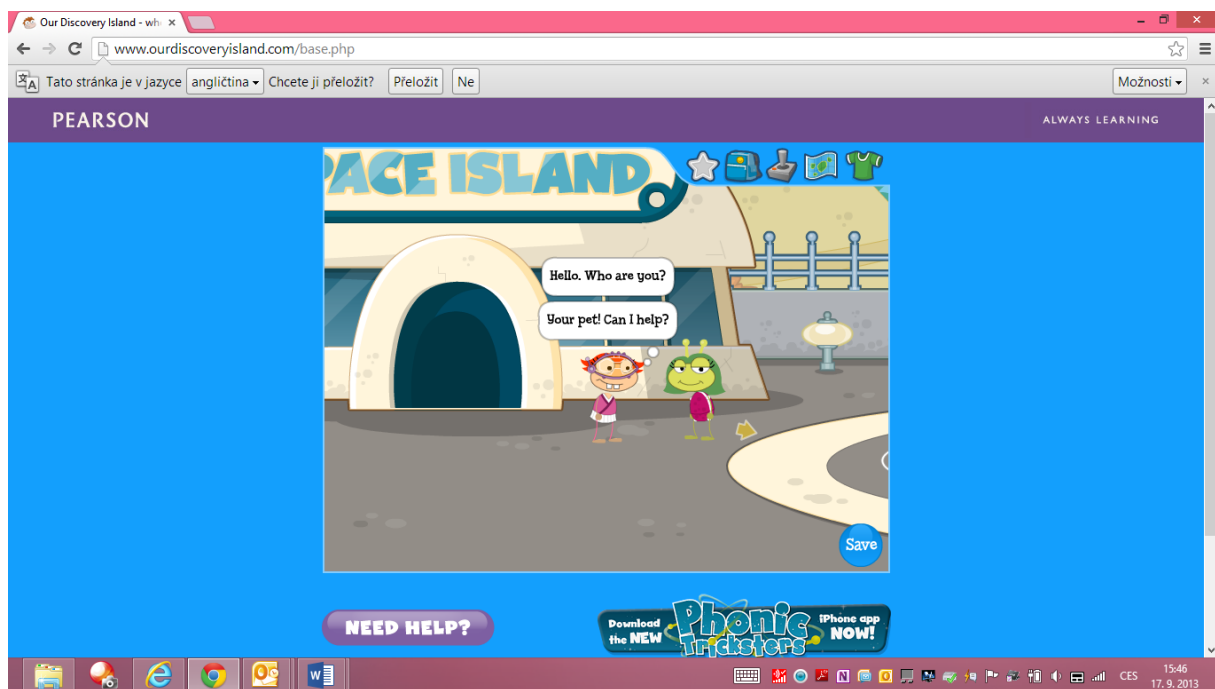

- ★ Edit profile
- ★ Add class

Cookie Policy | Privacy | Legal | Support
 © Pearson Education Ltd 2013

15:33 17. 9. 2013

Vraciate sa do hry?

Kliknite na **Returning player** a zadajte svoje prihlasovacie údaje.



Pokiaľ potrebujete technickú podporu, kontaktujte:

<http://pearsonsupport.helpserve.com> alebo info@venturesbooks.com alebo +421 (0)37 6520 261.

